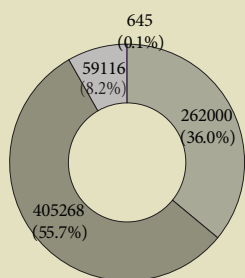


ИНДИКАТОРЫ

Число организаций, выполняющих исследования и разработки, по секторам науки

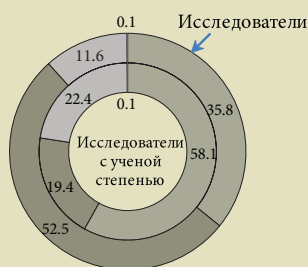
	2000	2005	2006	2007	2008	2009	2010	2011	2012	2013
Всего по Российской Федерации	4099	3566	3622	3957	3666	3536	3492	3682	3566	3605
Секторы науки:										
государственный	1247	1282	1341	1483	1429	1406	1400	1457	1467	1497
предпринимательский	2278	1703	1682	1742	1540	1446	1405	1450	1362	1269
высшего образования	526	539	540	616	603	603	617	696	660	760
некоммерческих организаций	48	42	59	116	94	81	70	79	77	79

Персонал, занятый исследованиями и разработками по секторам науки: 2013

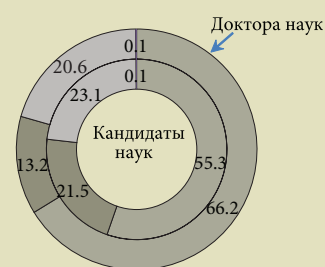


Секторы науки: □ государственный ■ предпринимательский □ высшего образования ■ некоммерческих организаций

Исследователи, в том числе с ученой степенью, по секторам науки: 2013 (%)



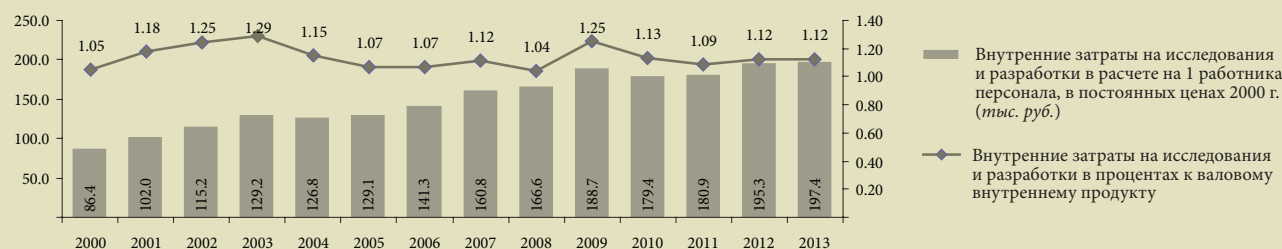
Исследователи — доктора и кандидаты наук по секторам науки: 2013 (%)



Внутренние затраты на исследования и разработки по секторам науки

	2000	2005	2006	2007	2008	2009	2010	2011	2012	2013
В действующих ценах (млн руб.)										
Всего по Российской Федерации	76697.1	230785.2	288805.2	371080.3	431073.2	485834.3	523377.2	610426.7	699869.8	749797.6
Секторы науки:										
государственный	18748.6	60158.2	77950.6	107984.9	129871.2	147023.2	161988.4	182135.3	225267.1	226923.7
предпринимательский	54288.8	156880.0	192484.9	238386.2	271206.3	303051.1	316701.7	372088.9	408284.4	454409.3
высшего образования	3489.3	13338.0	17639.2	23471.9	28868.6	34642.2	43714.0	55134.9	65049.3	67525.3
некоммерческих организаций	170.4	409.0	730.6	1237.3	1127.1	1117.8	973.1	1067.6	1269.1	939.4
В постоянных ценах 2000 г. (млн руб.)										
Всего по Российской Федерации	76697.1	105012.1	114071.1	128793.7	126793.7	140098.7	132159.3	132993.5	141843.5	143496.4
Секторы науки:										
государственный	18748.6	27373.2	30788.6	37479.1	38199.7	42396.7	40904.1	39681.8	45655.1	43428.7
предпринимательский	54288.8	71383.7	76026.9	82738.5	79771.2	87390.0	79971.1	81066.9	82747.5	86964.9
высшего образования	3489.3	6069.1	6967.0	8146.6	8491.3	9989.7	11038.3	12012.2	13183.6	12923.0
некоммерческих организаций	170.4	186.1	288.6	429.5	331.5	322.3	245.7	232.6	257.2	179.8
В процентах к итогу										
Всего по Российской Федерации	100.0	100.0	100.0	100.0	100.0	100.0	100.0	100.0	100.0	100.0
Секторы науки:										
государственный	24.4	26.1	27.0	29.1	30.1	30.3	31.0	29.8	32.2	30.3
предпринимательский	70.8	68.0	66.6	64.2	62.9	62.4	60.4	61.0	58.3	60.6
высшего образования	4.6	5.7	6.1	6.4	6.7	7.1	8.4	9.0	9.3	9.0
некоммерческих организаций	0.2	0.2	0.2	0.3	0.3	0.2	0.2	0.2	0.2	0.1

Внутренние затраты на исследования и разработки в процентах к валовому внутреннему продукту и в расчете на 1 работника персонала



Материал подготовлен Т.В. Ратай

Источник: рассчитано Институтом статистических исследований и экономики знаний НИУ ВШЭ по данным Росстата.